

Звіт про роботу
гуртку
«Епізоотології та
інфекційних
хвороб»

Напрямки роботи гуртка



Співпраця гуртка:

- ДУ “Інститут епідеміології та інфекційних хвороб імені Л. В. Громашевського НАМН України”:
 - Лабораторія медичної мікробіології з музеєм патогенних для людини мікроорганізмів;
 - Лабораторія експериментальної хіміотерапії вірусних інфекцій;
 - Лабораторія епідеміології парентеральних вірусних гепатитів і ВІЛ-інфекції;
 - Клініко-діагностична лабораторія Інституту

А також:

- Древалем Д. – завідувачем лабораторії патанатомії та бактеріології Центру ветеринарної діагностики;
- Годовським О. – заст. директора департаменту наукової роботи Біотестлаб;
- Сень О. – завідувачем сектору бактеріальних та аутогенних вакцин Біотестлаб.

РОБОТА ГУРТКА



**Робота з
експрес-тестами
на якісне
визначення
антитіл**



Вивчення антигенних властивостей вакцин: Лапімун Гем та Полімун Клон 124



Робота з експрес-тестами на мультиінфекцію Wondfo, за допомогою якого за 15 хвилин можна визначити



Дослідження патогенної мікрофлори, виділеної зі зразків патматеріалу, взятих на ПАТ Птахівник



**Спостереження
впливу
полівалентного
бактеріофагу на
*S. aureus***





Вивчення принципу постановки

**ІФА з використанням
діагностичної для діагностики
хвороби Ауескі**

ІФА gE-BXA



**Вивчення біохімічних
показників крові у
тварин-вірусоносіїв**

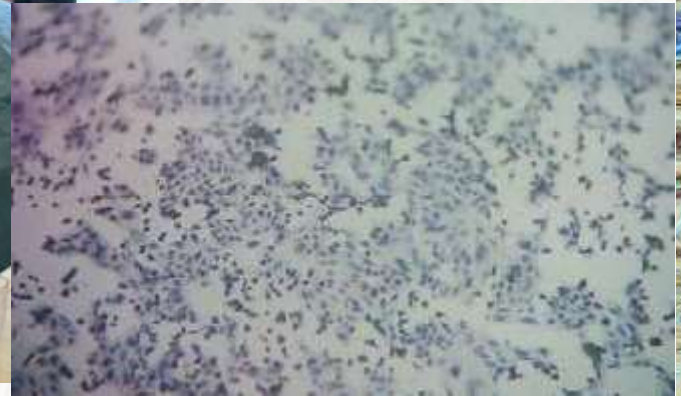
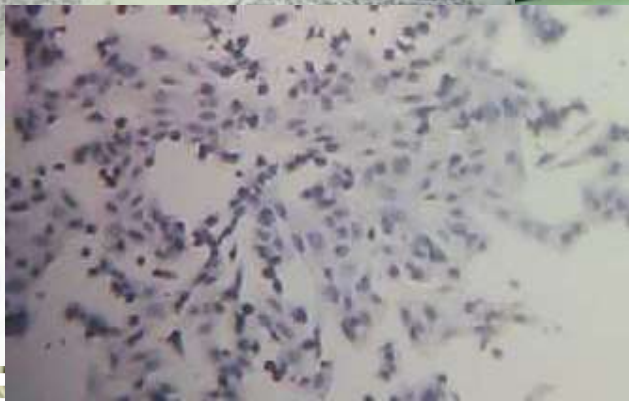
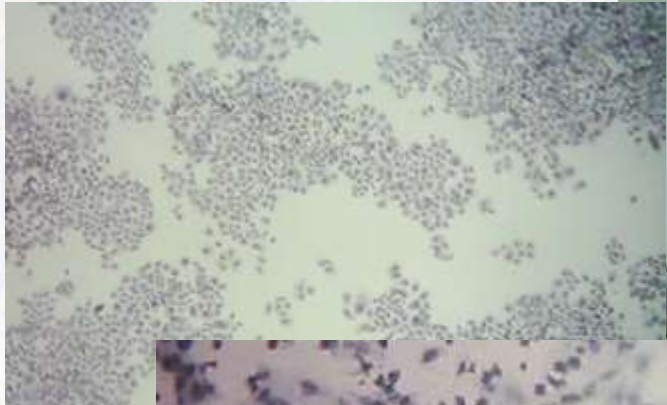
**Дослідження антибіотико -
резистентності польових ізолятів
*Bordetella spp***



**Відвідини музею патогенних для
людини мікроорганізмів, та
ознайомлення із паспортами наявних
в музеї штамів**



Вивчення нових противірусних препаратів на вірус гепатиту ВРХ (тотожний до гепатиту С) на культурі клітин Нер-2





Дослідження
мікрофлори, виділеної зі
зразків патматеріалу, взятих у
приватному зоопарку «XII
місяців»



Ознайомлення з найпоширенішими інфекційними хворобами екзотичних тварин

Мета: ознайомити студентів з хворобами, які частіше всього зустрічаються у рептилій в практиці ветеринарного лікаря, а також вивчити профілактичні заходи та їх лікування.



Участь та публікації у Всеукраїнських та міжнародних науково-практичних конференціях, серед яких:

- ✓ Мурашко О.М., Мартинюк О.Г. Хламідіоз свиней, особливості діагностики та профілактики, Тези доповідей Всеукраїнської науково-практичної конференції "Сучасні тенденції ветеринарної освіти і науки" 9 жовтня 2019 року місто Київ ЦП Компрінт, с.70-71 - 3 год. (матеріали конференції)
- ✓ Ярема М.А., Мартинюк О.Г. АНАЛІЗ МЕТОДІВ ДІАГНОСТИКИ ІНФЕКЦІЙНОЇ АНЕМІЇ КОНЕЙ, Тези доповідей Всеукраїнської науково-практичної конференції "Сучасні тенденції ветеринарної освіти і науки" 9 жовтня 2019 року місто Київ ЦП Компрінт, с.70-71 - 3 год. матеріали конференції
- ✓ Самойленко М.Є, Мартинюк О.Г., Особливості виготовлення аутоімунних вакцин. Матеріали загальноуніверситетської конференції для студентів магістратури.
- ✓ Козленко Т.Г., Покропивна М.С., Мартинюк О.Г. Моніторинг виникнення каліцивірусної інфекції котів в умовах Києва . Актуальна інфектологія, ISSN 2312-413X (print), ISSN 2312-4148 (online) Том 9, № 4, 2021
- ✓ Мартинюк О.Г., Мурашко О.І. Епідемічні особливості емерджентних інфекцій в Україні . Актуальна інфектологія, ISSN 2312-413X (print), ISSN 2312-4148 (online) Том 9, № 4, 2021
- ✓ Мартинюк О.Г., Покропивна М.С. Серологічна різноманітність збудників лептоспірозу собак. Актуальна інфектологія, ISSN 2312-413X (print), ISSN 2312-4148 (online) Том 9, № 4, 2021
- ✓ Та ін.

Подальший розвиток:

Здобуття практичних навичок з діагностики і лікування інфекційних хвороб тварин

Використання сучасних методів і засобів для діагностики хвороб тварин

Поглиблення зв'язків з виробництвами для подальшої співпраці

Приділяти більше уваги не лише постановки реакцій, а аналіз та інтерпретація результатів з метою точної постановки діагнозу

