

З В І Т
ПРО РОБОТУ СТУДЕНТСЬКОГО НАУКОВОГО ГУРТКА
«ВЕТЕРИНАРНА МІКРОБІОЛОГІЯ»
ЗА 2019 – 2020 Н.Р.

НАПРЯМ РОБОТИ: ДІАГНОСТИКА БАКТЕРІЙНИХ
ІНФЕКЦІЙ З ВИКОРИСТАННЯ СУЧАСНИХ МЕТОДІВ
ЛАБОРАТОРНОГО АНАЛІЗУ

КЕРІВНИК ГУРТКА, ДОЦЕНТ КАФЕДРИ ЕПІЗООТОЛОГІЇ,
МІКРОБІОЛОГІЇ І ВІРУСОЛОГІЇ

ІБАТУЛЛІНА Ф.Ж.

ПРОТЯГОМ НАВЧАЛЬНОГО РОКУ ГУРТОК ПОСТІЙНО ВІДВІДУВАЛИ 20 СТУДЕНТІВ ФВМ

№п/п	Прізвище, ім'я по-батькові	факультет	Курс/група
1.	Барбара М.О., Вощевська Д.В.	ФВМ	3 курс, 2гр.
2.	Вершиніна Є.С., Артюх О.Б.	ФВМ	3 курс, 2 гр.
3.	Гарбуз П.О., Муха І.В.	ФВМ	3 курс, 2гр.
4	Гончаренко С.А., Остапчук К.А.	ФВМ	3 курс, 2гр.
5.	Горбач М.А., Попик М.А.	ФВМ	3 курс, 2гр.
6.	Лось І,М., Кудрявцева О.Д	ФВМ	3 курс, 2гр.
7.	Войтенко Ю.В., Якубовська Є.Р.	ФВМ	2 курс, 3гр.
8.	Цапок Д.Л., Ляхова А.О.	ФВМ	2 курс, 3гр.
9.	Костенко В.І., Рева Ю.М.	ФВМ	2 курс, 3гр.
10.	Чебаторьов М.С., Луканін М.А.	ФВМ	2 курс, 3гр.

За звітній період роботи гуртка розглянуті наступні теми:

- ✓ Знайомство з роботою мікробіологічних лабораторій.
- ✓ Приготування поживних середовищ для культивування мікроорганізмів.
- ✓ Визначення мікробного числа води.
- ✓ Визначення мікробного числа повітря.
- ✓ Дослідження кролів на пастерильоз
- ✓ Дослідження хворих тварин дермофітів.
- ✓ Визначення чутливості бактерій до антибіотиків методом дисків.
- ✓ Лабораторна діагностика кон'юктивіту у поні.

ПЕРЕЛІК НАУКОВИХ ТЕЗ ОПУБЛІКОВАНИХ ЗА РЕЗУЛЬТАТАМИ КОНФЕРЕНЦІЇ

- **ВИДІЛЕННЯ КИШКОВОЇ ПАЛИЧКИ ВІД КРОЛІВ**
Ібатулліна Ф.Ж., кандидат ветеринарних наук, доцент
Барбара М.О., Вощевська Д.В., студентки
- **ЛАБОРАТОРНА ДІАГНОСТИКА ТРИХОФІТІЇ
ВЕЛИКОЇ РОГАТОЇ ХУДОБИ**
Ібатулліна Ф.Ж., кандидат ветеринарних наук, доцент
Вершиніна Є.С., Артюх О.Б., студентки
- **ВИЗНАЧЕННЯ МІКРОБНОГО ЧИСЛА ВОДИ**
Ібатулліна Ф.Ж., кандидат ветеринарних наук, доцент
Гарбуз П.О., Муха І.В., студентки

- **ЛАБОРАТОРНЕ ДОСЛІДЖЕННЯ КРОЛІВ
НА ПАСТЕРЕЛЬОЗ**

Ібатулліна Ф.Ж., кандидат ветеринарних наук, доцент
Гончаренко С.А., Остапчук К.А., студентки

- **САНІТАРНО-МІКРОБНОГІЧНЕ ДОСЛІДЖЕННЯ
ПОВІТРЯ
В ЗАКРИТИХ ПРИМІЩЕННЯХ**

Ібатулліна Ф.Ж., кандидат ветеринарних наук, доцент
Горбач М.А., Попик М.А., студент

- **ВИДІЛЕННЯ ЗБУДНИКА ІНФЕКЦІЇ ПРИ
УРАЖЕНІ КОН'ЮКТИВИ ОКА У ПОНІ**

Ібатулліна Ф.Ж., кандидат ветеринарних наук, доцент
Лось І.М., Кудрявцева О.Д., студентки

ПЕРЕЛІК НАУКОВИХ ДОПОВІДЕЙ ПІДГОТОВЛЕНИХ ЗА РЕЗУЛЬТАТАМИ ДОСЛІДЖЕНЬ

- **ВИДІЛЕННЯ ЗБУДНИКА СЕПТИЦИМІЇ У СОБАК**
Ібатулліна Ф.Ж., кандидат ветеринарних наук, доцент
Войтенко Ю.В., Якубовська Є.Р., студентки
- **ВИДІЛЕННЯ ЗБУДНИКА ІНФЕКЦІЇ ПРИ ДЕРМАТИТІ У СОБАК**
Ібатулліна Ф.Ж., кандидат ветеринарних наук, доцент
Цапок Д.Л., Ляхова А.О., студентки
- **ВИЗНАЧЕННЯ МІКРОБНОГО ЧИСЛА ВОДИ З РІЗНИХ ДЖЕРЕЛ**
Ібатулліна Ф.Ж., кандидат ветеринарних наук, доцент
Костенко В.І., Рева Ю.М., студентки
- **ЛАБОРАТОРНА ДІАГНОСТИКА ЗБУДНИКА СИБІРКИ**
Ібатулліна Ф.Ж., кандидат ветеринарних наук, доцент
Чебаторьов М.С., Луканін М.А., студенти

Робота гуртківців в лабораторії



Визначення мікробного числа в навколишньому середовищі

А)



Б)



А) Приготування та фіксація мазка-препарату для фарбування за Грамом;

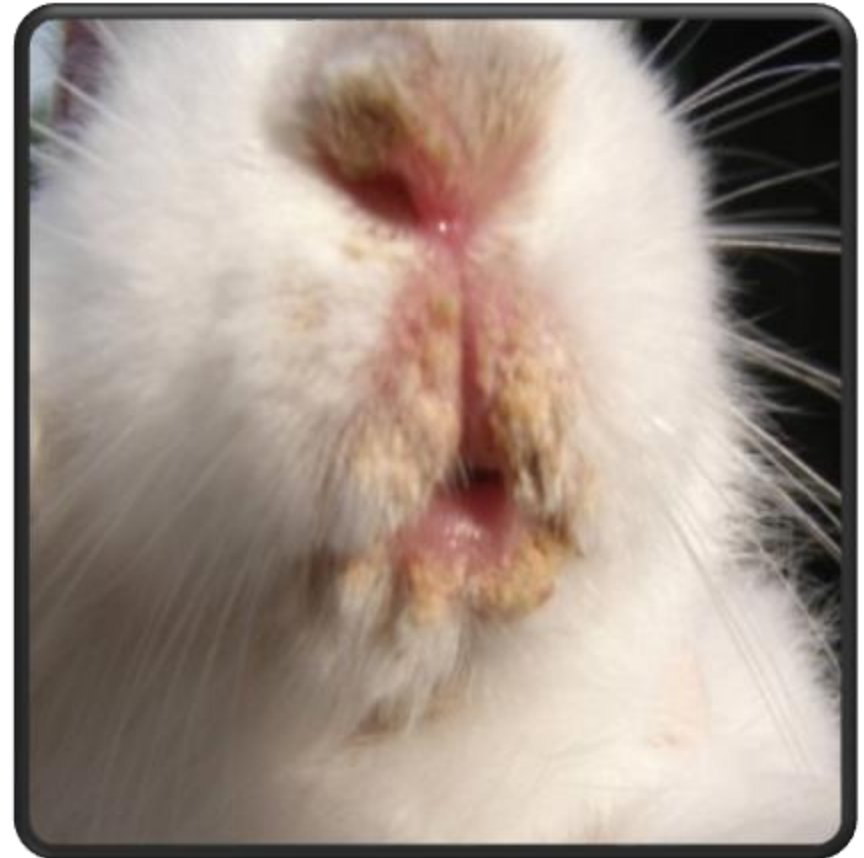
Б) Відбір патологічного матеріалу на пастереленосійство у кроля;

В) Посів патологічного матеріалу на поживне середовище.

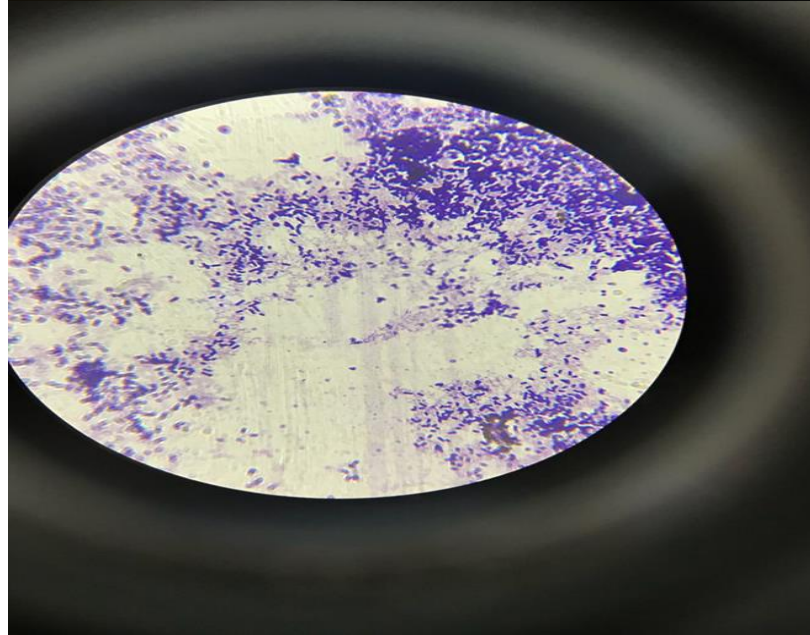
В)



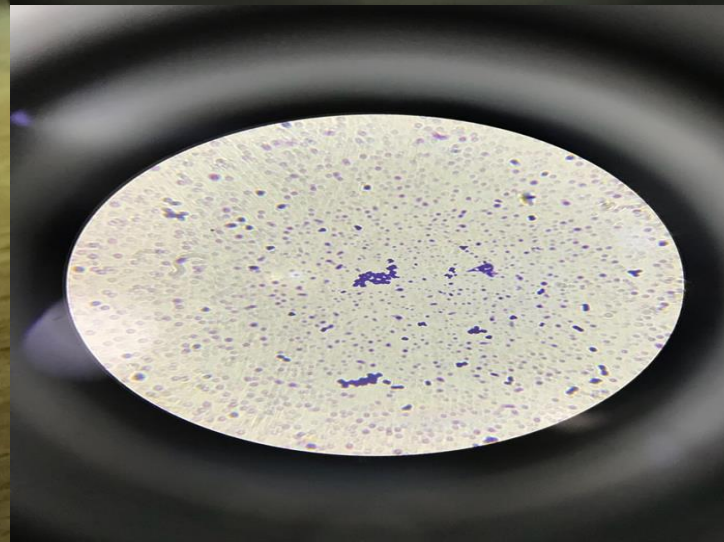
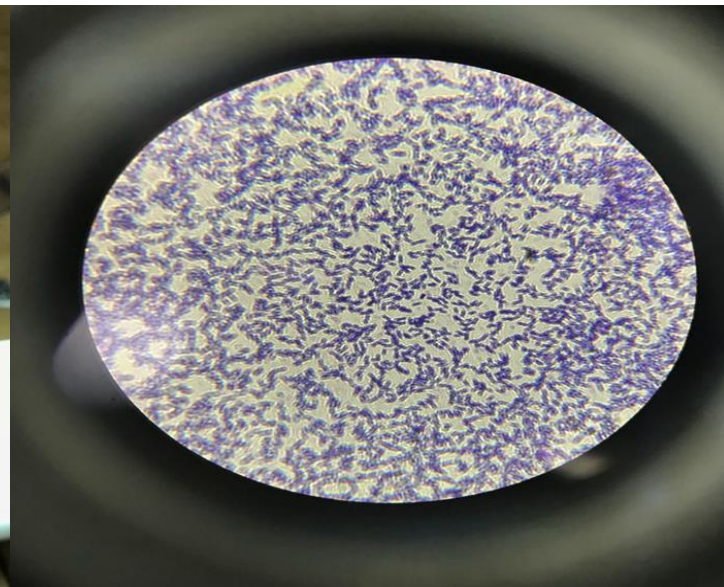
Визначення пастерелоносійства у кролів



Культуральні властивості пастерел та мікроскопічна картина пастерел



Культуральні властивості пастерел та мікроскопічна картина пастерел



Виконання практичних завдань гуртківцями в лабораторії



Приготування та фіксація мазка-препарату для фарбування за Грамом

Визначення чутливості виділених культур до антибіотиків



Визначення мікробного числа повітря в приміщеннях різного призначення

