

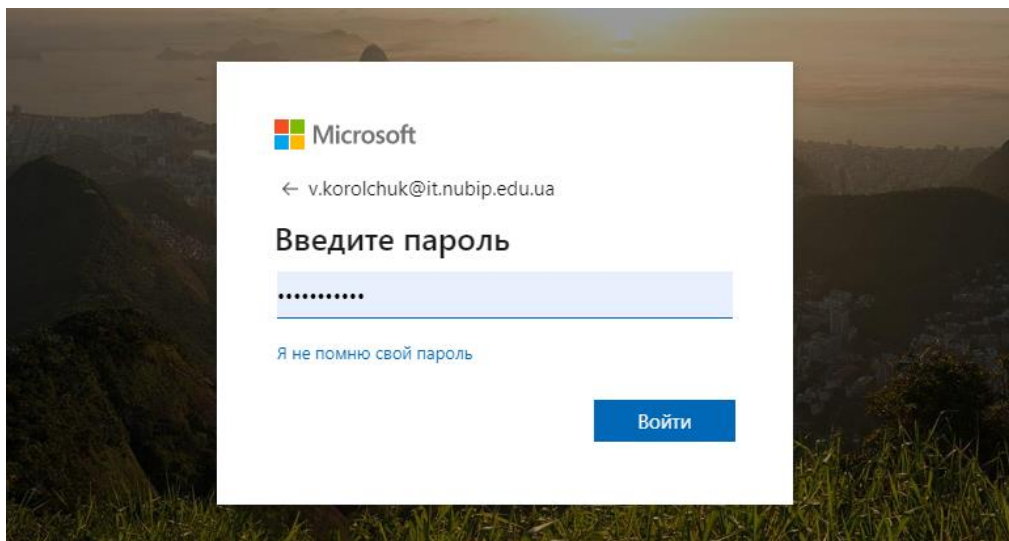
Організація дистанційного навчання з використанням MS Teams

Microsoft Teams – сервіс, що об'єднує бесіди, контент, завдання та програми, при організації дистанційних занять, налагодженні професійних зв'язків в освітніх спільнотах та спілкуванні з колегами.

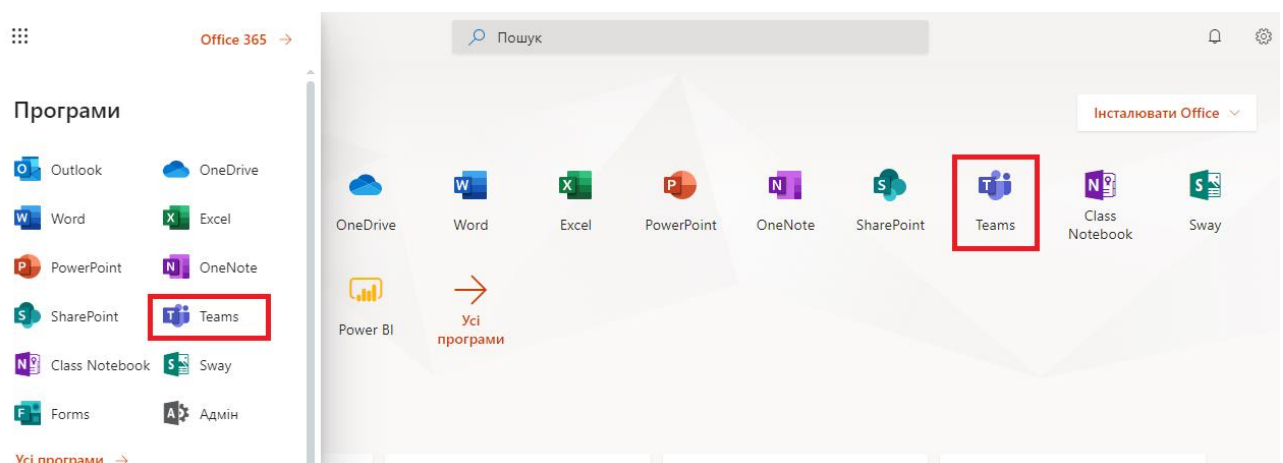
Авторизація у Microsoft Teams

Крок 1. Перейти за посиланням: portal.office.com та авторизуватись за допомогою корпоративного облікового запису Office365.

Примітка: Для отримання корпоративного облікового запису Office365 заповніть [форму](#).




Крок 2. Обрати MS Teams на панелі швидкого доступу або з переліку усіх програм.



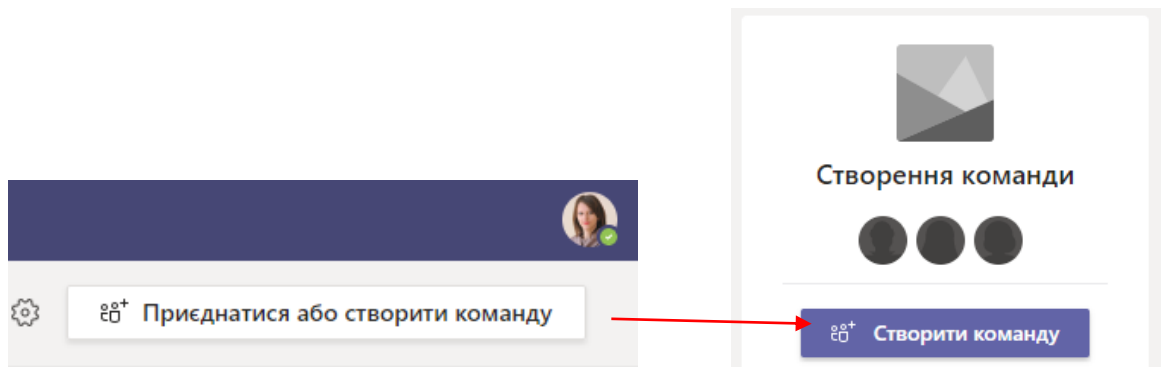
Організація середовища для роботи групи

Для організації роботи середовища необхідно створити команду та долучити до неї всіх учасників. Для створення команди необхідно:

- Перейти в категорії **Команди**

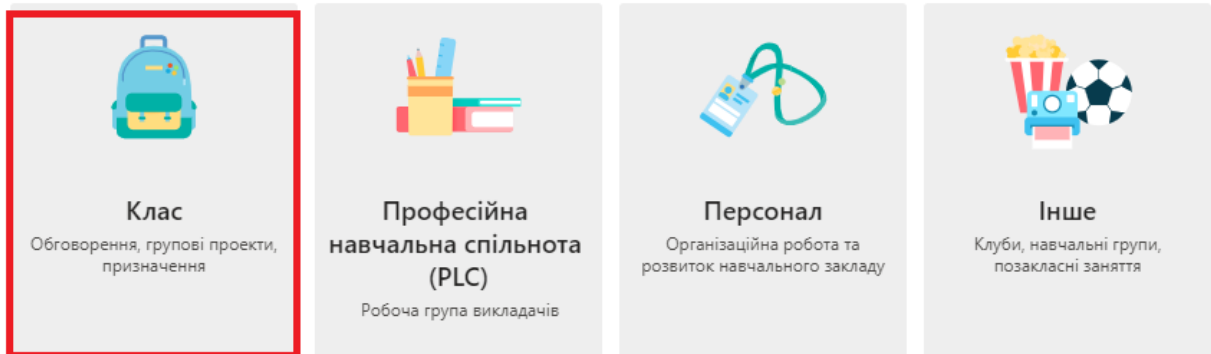


- та обрати: **Приєднатися або створити команду** -> **Створити команду**



- на наступному кроці обрати тип команди **Клас**

Виберіть тип команди




- додати назву команди, за необхідності опис команди та натиснути кнопку **Далі**:


Створіть свою команду

Викладачі – це власники класних команд, а учні або студенти входять до них як учасники. У всіх командах класів можна створювати завдання та вікторини, записувати відгук учнів або студентів, а також надати учням або студентам приватний простір для нотаток у блокноті для класу.

Назва

Системний аналіз 

Опис (необов'язково)

Даний курс призначений для організації дистанційного навчання з дисципліни "Системний аналіз" для студентів спеціальності "Комп'ютерні науки" 

Створіть команду, використовуючи наявну команду як шаблон.

Скасувати

Далі

- та долучити студентів до команди. За необхідності до команди аналогічним чином можна додати інших викладачів.

Додавання користувачів до команди "Системний аналіз"

Учні Викладачі

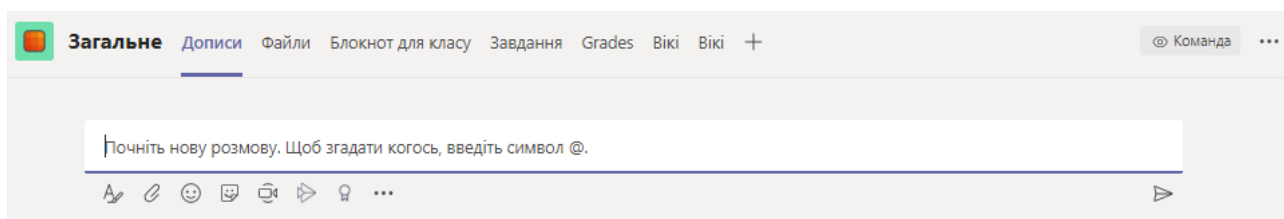
Пошук учнів

Додати

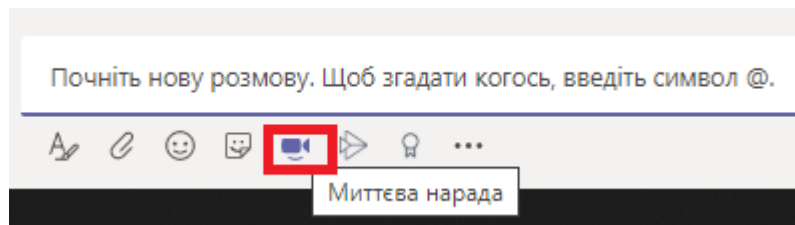
Почніть вводити ім'я, щоб вибрати групу, список розсилки або особу у своєму навчальному закладі.

Комунікація в MS Teams

Для комунікації в MS Teams передбачено чат, за допомогою якого, можна надсилати повідомлення, файли, відеоматеріали.

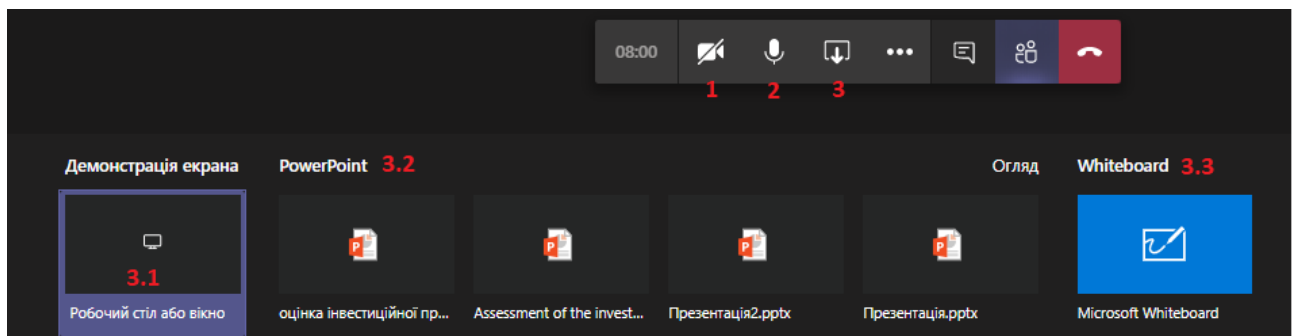


Для організації відеоконференції необхідно у чаті обрати **Миттєва нарада**.

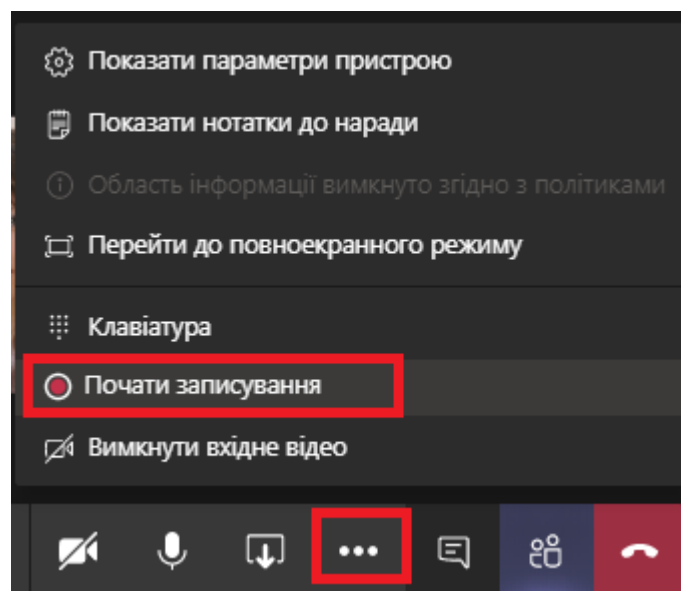


При проведенні відеоконференції, MS Teams надає можливість:

1. ввімкнути/вимкнути відео;
2. ввімкнути/вимкнути мікрофон;
3. надати спільний доступ до робочого столу (3.1), перегляду презентацій (3.2), дошки (3.3)



Для запису відео-конференції необхідно обрати **Інші дії** та натиснути кнопку **Почати записування**.

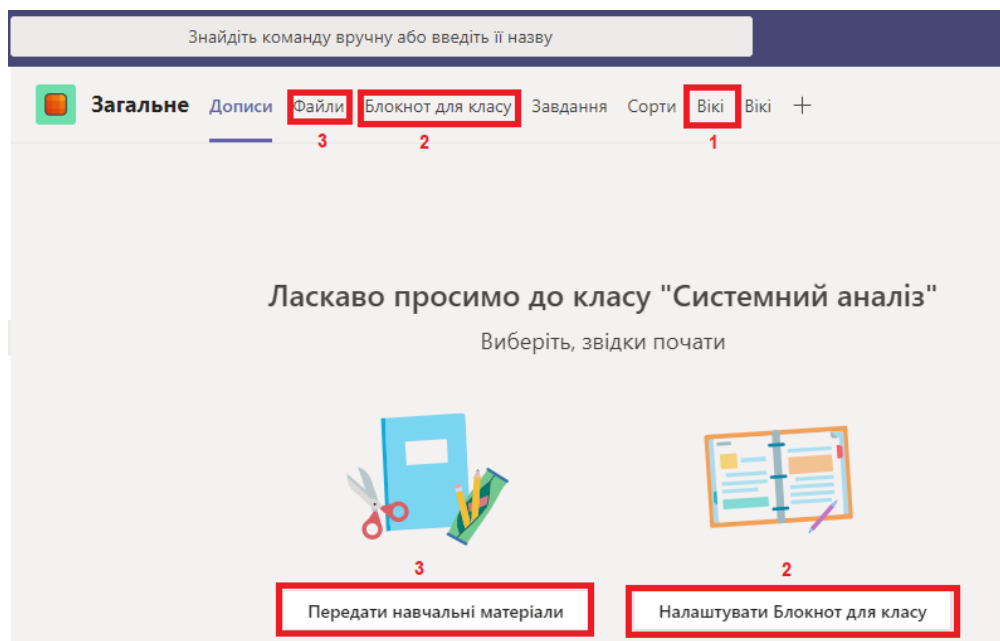


Розміщення навчальних матеріалів

Для розміщення навчальних матеріалів у MS Teams передбачено декілька варіантів:

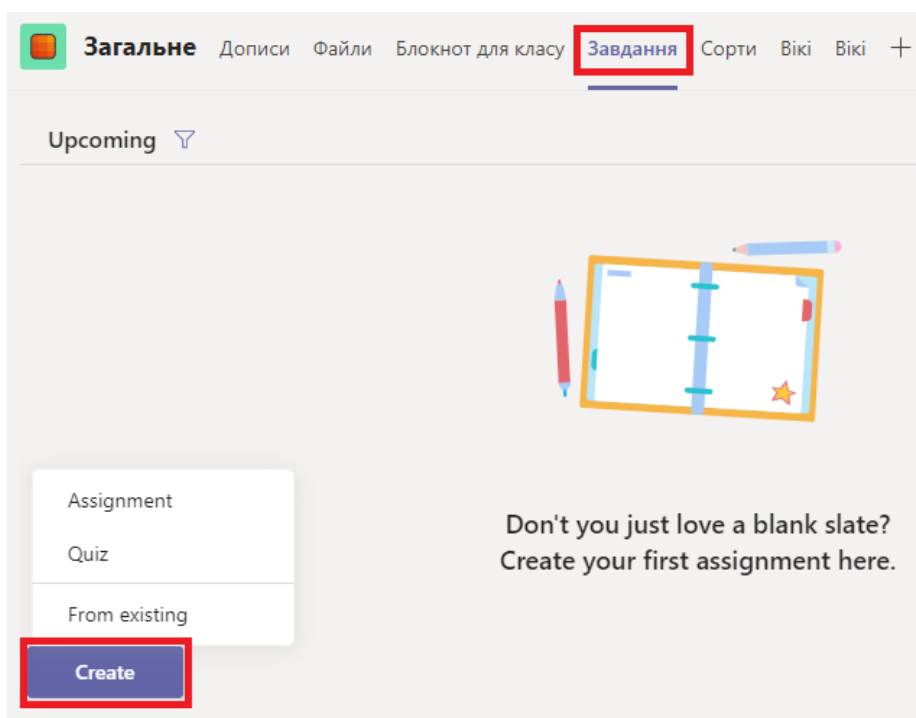
1. Розміщення навчальних матеріалів у Вікі касу.
2. Створення блокноту для класу.

3. Та розміщення матеріалів у сховищі класу.



Створення завдань

Для створення завдань необхідно перейти у розділ **Завдання** та натиснути кнопку **Створити (Create)** та обрати тип завдання (Завдання, Тест).



Створюючи **Завдання** необхідно вказати Назву завдання (1), інструкції з виконання (2), кількість балів (3), для яких команд розмістити дане завдання (4), термін початку (5) та закінчення даного завдання (6). Створене завдання можна попередньо зберегти (7) або розмістити для виконання (8).

New assignment

Discard

Save 7

Assign 8

Title (required)

Enter title 1

[Add category](#)

Instructions

Enter instructions 2

[Add resources](#)

Points

No points 3

[Add rubric](#)

Assign to

СИСТЕМНИЙ аналіз 4

All students

Date due

Sat, Mar 21, 2020 5

Time due

11:59 PM 6

Assignment will post immediately with late turn-ins allowed. [Edit](#)

При створенні тесту, можна створити новий тест (1) або розмістити вже наявне опитування створене у формах (2).

Forms

Add the quizzes you create in Microsoft Forms to your assignment.


Search

Choose a Form: 1 [+ New Form](#)


- Форма без назви (2)
Apr 22, 2019
- Форма без назви
Apr 16, 2019
- 2 **Форма без названня (2)**
Mar 22, 2018
- Соціометричні дослідження групи
Oct 22, 2017
- Рефлексія з курсу "Інформаційні системи та техноло...

Cancel Next


Залишилися запитання? Пройдіть Навчальний відеокурс із Microsoft Teams




[Короткий посібник](#)




[Вступ до Microsoft Teams](#)



[Створення та налаштування команди](#)




[Співпраця в командах і каналах](#)



[Робота з дописами й повідомленнями](#)




[Передавання та пошук файлів](#)



[Створення чатів і здійснення викликів](#)




[Керування нарадами](#)




[Налаштування відеоподій і участь у них](#)



[Огляд програм та інструментів](#)




[Налаштування розкладів команд за допомогою функції "Зміни"](#)



[Керування інформаційним каналом активності](#)



[Teams для роботи в дорозі](#)



[Початок роботи з Teams \(безкоштовно\)](#)