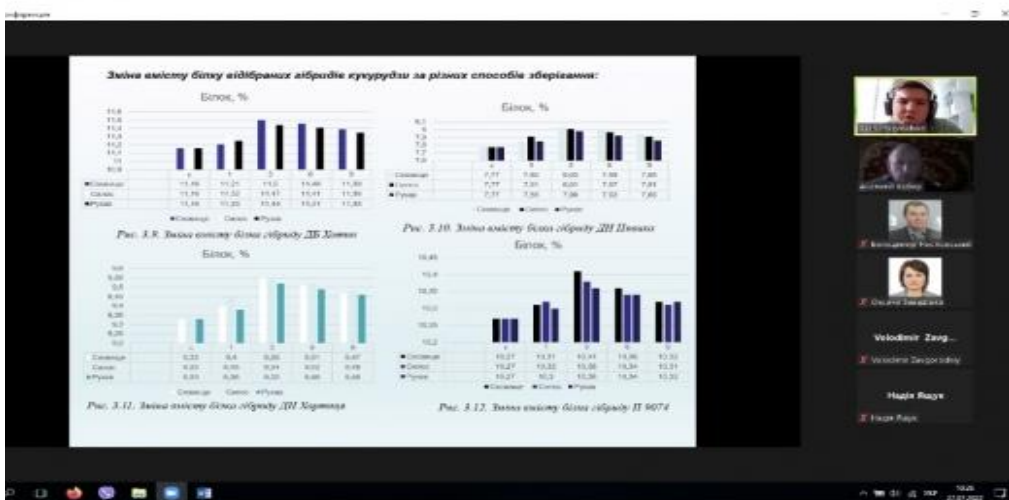
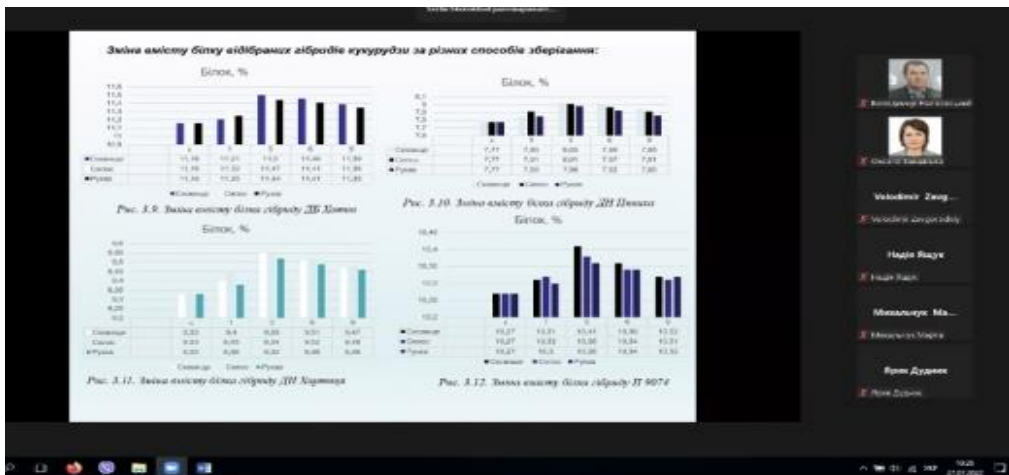


ЗАХИСТ ЗВІТІВ З НАУКОВО-ДОСЛІДНОЇ ПРАКТИКИ МАГІСТРІВ – ЧЛЕНІВ ГУРТКА «ТЕХНОЛОГ»

27.07.22 відбувся онлайн захист звітів з науково-дослідної практики магістрів 1 року навчання – членів гуртка «Технолог».



Придатність сортів суниці садової до зберігання та переробки

Керівник магістерської роботи
кандидат сільськогосподарських наук, доцент
Людмила Оксана Рудницька
студентка МІ Михайлюк Марія Олександрівна

Володимир Завг...
Надія Ящук
Михайлюк Ма...
Михайлюк Марія

Михайлюк Марія

Надія Ящук

Михайлюк Ма...

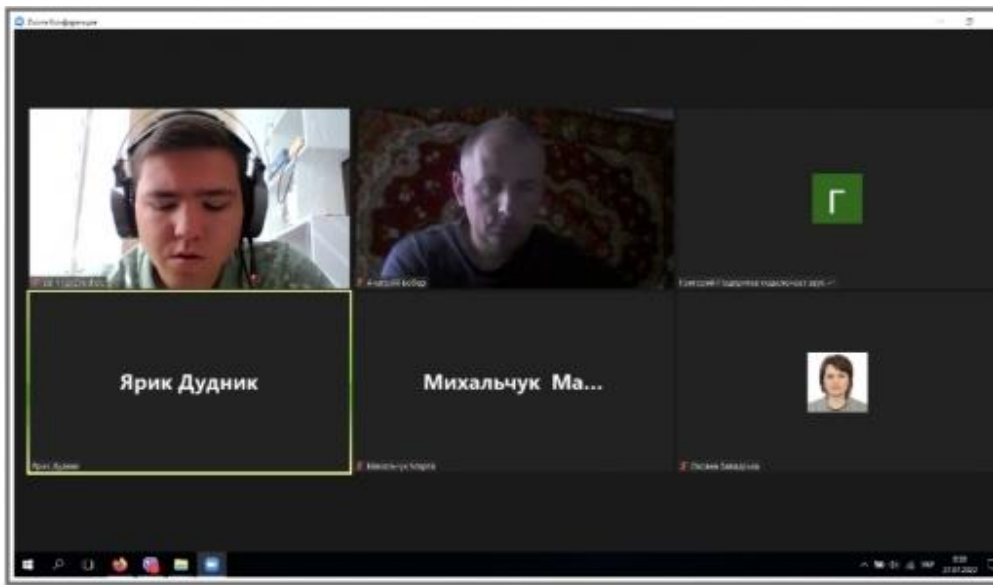
Ярик Дудник

Volodimir Zavg...

Михайлюк Марія

Volodimir Zavg...

Михайлюк Ма...



НАЦІОНАЛЬНИЙ УНІВЕРСИТЕТ БІОРЕСУРСІВ ПРИРОДОКОРИСТУВАЧІВ УКРАЇНИ

АГРОБІОЛОГІЧНИЙ ФАКУЛЬТЕТ

КАФЕДРА ТЕХНОЛОГІЇ ЗБЕРЕЖЕННЯ, РЕПЕРСІВНИХ СТАНДАРТИЗАЦІЙ І ПРОДУКЦІ РОСЛИННИХ РЕКІМ - ПРОСІБ'Я ВІСІМКА

ТЕХНОЛОГІЧНІ ПОКАЗНИКИ ЗЕРНА КУКУРУДЗИ РІЗНИХ ГІБРИДІВ ЗА УМОВ ТРИВАЛОГО ЗБЕРЕГАННЯ

Доповідач: магістр Скороход Сергій Володимирович

Науковий керівник: доцент, кандидат с.-г. наук Яциук Надія Олександрівна

Володимир Зар...
Сергій Скороход...
Олександр Зар...
Надія Яциук...
Михайло Ма...

Актуальність роботи

Прогнози багатьох дослідників вказують на зростаючу роль кукурудзи (25-30% площі сільськогосподарських угідь) в Україні. Це пов'язано з її високою продуктивністю та стійкістю до стресових факторів. Формування її високої врожайності є результатом селекції, яка вдало поєднує в собі як високі врожайні якості, так і високі технологічні показники зберігання зерна.

Динаміка виробництва кукурудзи в Україні

| Рік | Україна, тис. т | США, тис. т | Бразилія, тис. т | Аргентина, тис. т |
|------|-----------------|-------------|------------------|-------------------|
| 2005 | 12 | 80 | 22 | 40 |
| 2006 | 15 | 85 | 25 | 45 |
| 2007 | 18 | 90 | 28 | 50 |
| 2008 | 22 | 95 | 32 | 55 |
| 2009 | 25 | 100 | 35 | 60 |
| 2010 | 28 | 105 | 38 | 65 |
| 2011 | 32 | 110 | 42 | 70 |
| 2012 | 35 | 115 | 45 | 75 |
| 2013 | 38 | 120 | 48 | 80 |
| 2014 | 42 | 125 | 52 | 85 |
| 2015 | 45 | 130 | 55 | 90 |
| 2016 | 48 | 135 | 58 | 95 |
| 2017 | 52 | 140 | 62 | 100 |
| 2018 | 55 | 145 | 65 | 105 |

Структура світового виробництва кукурудзи в 2016-2017 роках

| Країна | Відсоток |
|-----------|----------|
| США | 40% |
| Бразилія | 15% |
| Аргентина | 10% |
| Україна | 13% |
| Індія | 14% |

Володимир Зар...
Сергій Скороход...
Олександр Зар...
Надія Яциук...
Михайло Ма...

Під час проведення цього заходу всі магістри кафедри успішно представили результати досліджень, які вони отримали під час проходження практики. У процесі доповіді влучно дали відповідь на всі поставлені запитання членами кафедри.

Результати своїх досліджень члени гуртка планують відобразити в подальшому у свої магістерських роботах.

**Надія Ящук,
доцент кафедри технології
зберігання, переробки та стандартизації продукції
рослинництва ім. проф. Б.В. Лесика**