




Реєстрація науково-педагогічних працівників у Google Академії




Google Scholar (Google Академія) — вільна доступна пошукова система, яка індексує повний текст наукових публікацій всіх форматів і дисциплін. Індекс Google Scholar включає в себе більшість рецензованих онлайн-журналів Європи та Америки найбільших наукових видавництв. Він схожий на інструменти, засновані на підписці, такі як Elsevier в Scopus і Thomson ISI's Web of Science. Рекламний слоган Google Scholar — «стояти на плечах гігантів» — це данина вченим, які внесли свій вклад в свої галузі протягом століть, забезпечуючи основу для нових наукових досягнень.



Адреса сайту Google Академія - <http://scholar.google.com.ua/>

Система "Бібліометрика української науки" створена спеціалістами Національної бібліотеки України імені В. І. Вернадського на базі системи Google Scholar (науковий сегмент Інтернет-гіганту Google) і даних наукометричних платформ Scopus, Web of Science, РІНЦ і призначена для надання суспільству цілісної картини стану вітчизняного наукового середовища.



**ЦЕНТР ДОСЛІДЖЕНЬ
СОЦІАЛЬНИХ КОМУНІКАЦІЙ**
SOCIAL COMMUNICATIONS RESEARCH CENTER
СІАЗ НЮБ ФПУ

03039, м. Київ
просп. 40-річчя Жовтня, 3
Тел. +38 (044) 524-95-01
Email:
bibliometrics@nbuv.gov.ua

Бібліометрика української науки

Пошук	Аналітика	Про проект
<i>Прізвище, установа ...</i>	<i>Результати статистики</i>	<i>Довідкова інформація</i>

Пошук науковців,
які створили бібліометричні профілі в системі Google Scholar
(науковців - 8144, значення індексів Гірша оновлено 30.06.2015)

Прізвище	<input type="text"/>	Введіть хоча б одну літеру
Установа	Vci	▼
Місто	Vci	▼
Відомство	Vci	▼
Галузь науки	Vci	▼



Система — це:

- єдине вікно доступу до бібліометричних показників українських учених і колективів у провідних наукометричних системах;
- інструментарій аналітичної обробки бібліометричних даних для одержання інформації щодо галузевої, відомчої та регіональної структури вітчизняної науки;
- джерельна база для експертного оцінювання результативності діяльності вчених і дослідницьких колективів.



Інформаційні ресурси Системи формуються шляхом опрацювання:

- створених науковцями на платформі Google Scholar бібліометричних профілів, які містять вивірену ними інформацію про результати публікаційної діяльності (ця платформа має найбільший обсяг проіндексованих наукових праць і є загальнодоступною);
- бібліометричних показників систем Scopus, Web of Science, Ranking Web of Research Centers, Російський індекс наукового цитування.
- оновлення інформації про значення індексів Гірша в бібліометричних профілях учених здійснюється щомісячно, значення інших показників актуалізуються щоквартально (індекс Гірша науковця дорівнює **h**, якщо він має **h** публікацій, кожна з яких цитується не менше **h** разів).



"Бібліометрика української науки" функціонує в тестовому режимі. Її розвиток передбачає, насамперед, розширення інформаційно-ресурсної бази — повне охоплення наявних профілів і методичне сприяння їх створенню вченими та колективами, що дозволить одержати більш об'єктивну в статистичному плані картину стану науки в Україні.

Другий напрям розвитку — започаткована в 2015 р. систематизація напрямів діяльності вчених за [субкатегоріями Google Scholar](#) (їх кількість близько 300), що має сприяти гармонізації структури вітчизняних і світових наукових спеціальностей.




Інструкція для реєстрації в Google Академії

Регистрация Google Академии

5 Листопад 2013


Джерело інформації: [Індекси научного цитування для учених](#)

Рубрика: Індекси цитування
Google Scholar

 [Що таке Google Академія?](#)

1. Вхід в систему

Адрес входу: <http://scholar.google.ru/>



Стой на плечах гигантов

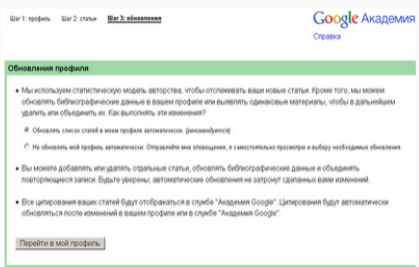
2. Предварительная регистрация

Сначала необходимо создать новый аккаунт Google или войти в уже существующий.

Microsoft PowerPoint ...

Можно пропустить этот шаг, нажав соответствующую ссылку.

Затем выберите способ обновления профиля.



Шаг 1: профиль Шаг 2: статьи **Шаг 3: обновления**

Обновление профиля

- Мы используем статистическую модель авторства, чтобы оточивать ваши статьи. Кроме того, мы можем обновить библиографические данные в вашем профиле или выложить списки литературы, чтобы в дальнейшем увидеть или объединить их. Как выполнить эти операции?
- Обновить список статей в моем профиле автоматически. [Подробнее](#)
- На обновить мой профиль автоматически. Определю мое отношение, а самостоятельно просмотрю и выберу необходимые обновления.
- Вы можете добавить или удалить отдельные статьи, обновить библиографические данные и объединить повторяющиеся записи. Будьте уверены, автоматическое обновление не затронет сделанные вами изменения.
- Все цитирования ваших статей будут отображаться в списке "Академия Google". Цитирования будут автоматически обновляться после изменений в вашем профиле или в списке "Академия Google".

[Перейти в мой профиль](#)

Последний этап – заполнение страницы профиля. На этой странице можно загрузить свою фотографию, нажать на ссылку для подтверждения в электронном письме, еще раз проверить список статей и, когда все будет готово, сделать профиль общедоступным.

4. Дополнительная информация

После регистрации профиль будет отображаться в результатах поиска Академии Google по имени автора.

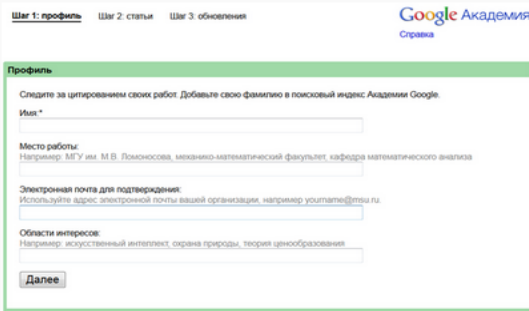
Процесс регистрации Google Академии

Видеоинструкция показывает процесс регистрации в системе Google Академия

3. Основная регистрация в системе

После входа в свой аккаунт Google появится форма регистрации в Google Академии.

Шаг 1: профиль Шаг 2: статьи Шаг 3: обновления



Профиль

Следите за цитированием своих работ. Добавьте свою фамилию в поисковый индекс Академии Google.

Имя*

Место работы:
Например: МГУ им. М.В. Ломоносова, механико-математический факультет, кафедра математического анализа

Электронная почта для подтверждения:
Используйте адрес электронной почты вашей организации, например: youname@fema.ru

Области интересов:
Например: искусственный интеллект, охрана природы, теория ценообразования

[Далее](#)

Поля для заполнения:

- Имя
- Место работы
- Электронная почта для подтверждения
- Области интересов

На следующем шаге необходимо указать свои статьи.

Шаг 1: профиль **Шаг 2: статьи** Шаг 3: обновления

Інструкція для реєстрації:

<http://nbuv.gov.ua/node/949>